
КАТАЛОГ
«КОНСТРУКТОР»

2019



БАСТИОН-БЦ
ФАБРИКА СТАЛЕВИХ ДВЕРЕЙ





*«Тільки наявність мети приносить
в життя сенс і задоволення.
Це сприяє не лише поліпшенню здоров'я
і довголіттю, але також дає вам
крапельку оптимізму у важкий час».*
— Стив Джобс

**На сьогодні наша мета - зосередити всі зусилля на
створенні фабрики європейського зразка з японською філософією!**

**З метою покращення ефективності роботи на базі фабрики Бастіон-БЦ
створено навчальну програму, що дозволяє
підвищити професійні навички менеджерів та покращити якість продажів.**

Ми прагнемо зробити продукт наділений:

- Сучасними технологіями!
- Стильним дизайном!
- Відмінною якістю!

**З повагою,
Засновник компанії Бастіон-БЦ
Дмитро Рибальченко**

work team



Порівняльна характеристика

Серія / опис	Новострой	Регіон	Квартал	Квартал ПЛЮС	Еліт	Преміум	Преміум ПЛЮС
Рама	Труба профільна 60 x 40	Труба профільна 60 x 40	Труба 60 x 40 + гнута чверть	Гнугий профіль + чверть 80 мм	Труба профільна 60 x 40	Труба профільна 60 x 40 + 60 x 40 (100мм)	Труба пр. 60 x 40 + 50 x 40 (100мм)
Стулка	50 x 30 (товщина 70 мм)	30 x 20 (товщина 51 мм)	30 x 20 (товщина 51 мм)	гнут. проф. 40 x 20 (товщина 60 мм)	40 x 20 (товщина 74 мм)	40 x 20 (товщина 74 мм)	60 x 40 (товщина 92 мм) торець обшитий МДФ
Покриття	МДФ 10 мм (з двох сторін)	МДФ 10 мм (з двох сторін)	МДФ 10 мм (з двох сторін)	МДФ 10 мм (з двох сторін)	МДФ 16 мм (з двох сторін)	МДФ 16 мм (з двох сторін)	МДФ 16 мм (з двох сторін)
Лист металу	0.5 мм	1.0 мм	1.0 мм	0.5 мм	1.5 мм	1.5 мм	0.8 мм
Петлі	точена 2 шт Ø = 20 мм L = 80 мм	точена 2 шт Ø = 20 мм L = 140 мм	точена 2 шт Ø = 20 мм L = 140 мм	точена 2 шт Ø = 20 мм L = 80 мм	на підшип. 3 шт Ø = 20 мм L = 140 мм	на підшип. 3 шт Ø = 20 мм L = 140 мм	на підшип. 3 шт Ø = 20 мм L = 140 мм
Антизрізи	-	-	2 шт	2 шт	2 шт	2 шт	2 шт
Контур ущільнення	Один	Один	Два	Два	Один (SAP)	Два (SAP)	Два (SAP)
Термоміст	Додатково	Додатково	-	-	Додатково	-	-
Поріг н/ж	Додатково	Додатково	Додатково	-	Додатково	Додатково	Додатково
Листва	70 мм	80 мм	80 мм	70 мм	80 мм	80 мм	80 мм на кліпсі
Комплектація замків	Лише № 1 або 2	№ 1 або 2	№ 1 або 2	Лише № 1 або 2	№ 3 або 5	№ 3 або 5	Лише № 12 або 13
Фарбування рами	Порошкове покриття (колір мідь або RAL 7024)						
Утеплення стулки	Мінеральна вата або пінопласт (на вибір клієнта).						
Вічко	35 x 65мм	35 x 65мм	35 x 65мм	35 x 65мм	60 x 100мм	60 x 100мм	60 x 100мм


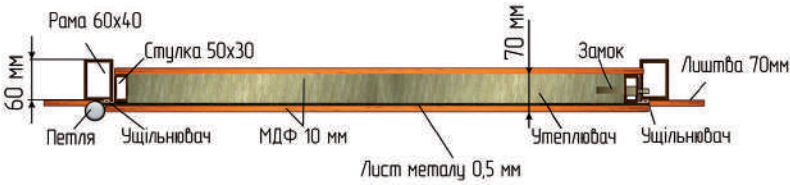

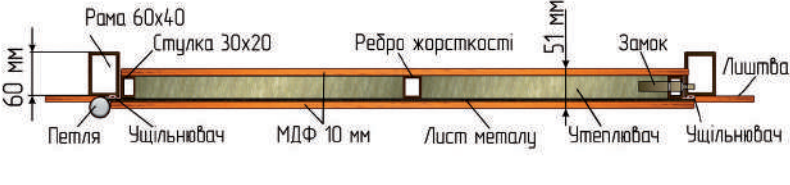

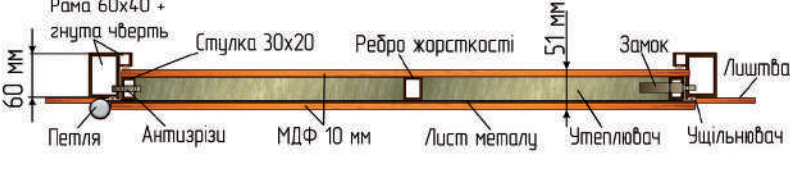



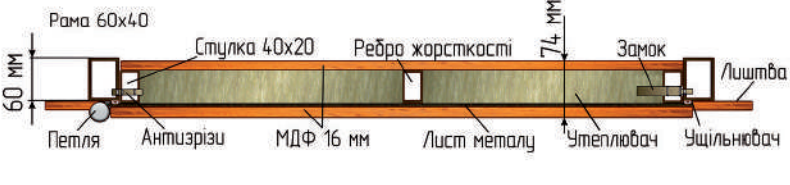

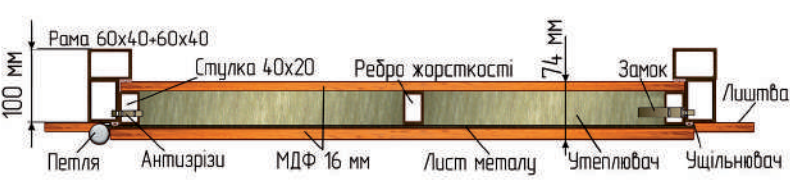

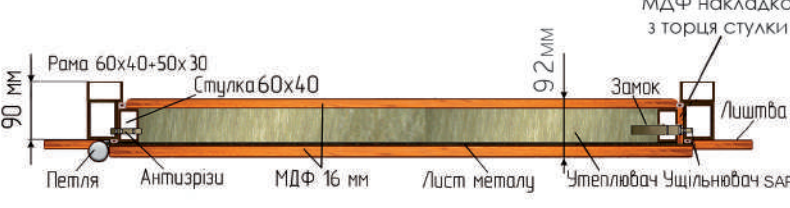
Стандартні розміри дверей: 860, 960 та 1200 x 2050 мм. Комплектація серії може бути змінена або доповнена за бажанням клієнта.

Порівняльна характеристика


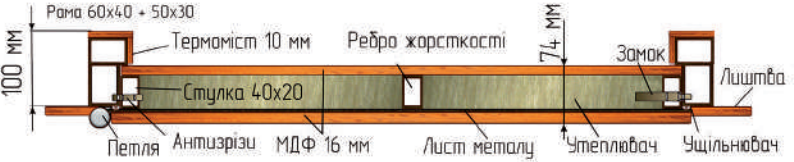

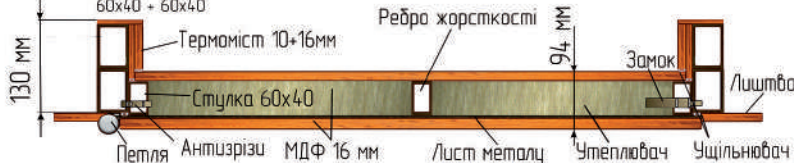

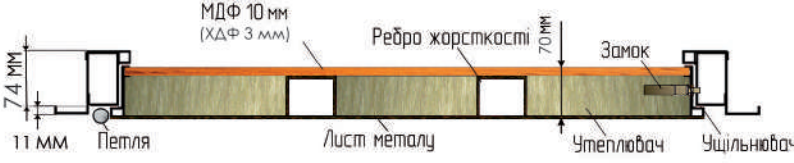

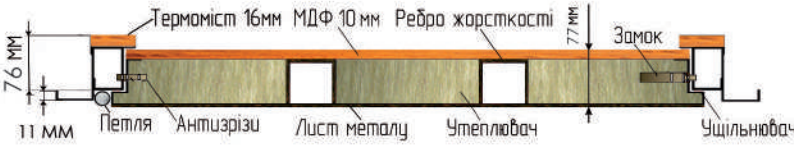



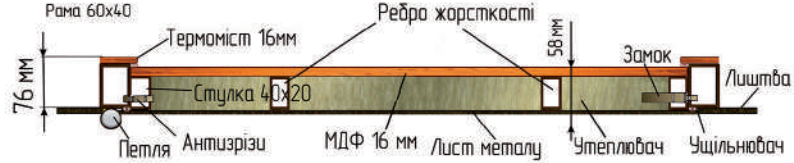



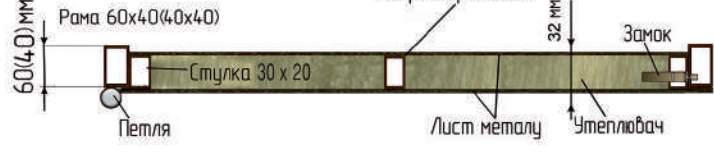
Еталон	Моноліт	Офіс Елегант	Офіс Макс	Офіс Економ	Офіс Еліт	Офіс титан	Технічні двері
Труба проф. 60 x 40 + 50 x 30 (100мм)	Труба проф. 60 x 40 + 60 x 40 (130мм)	Гнутий профіль з чвертю 74 мм	Гнутий профіль 60 мм	Труба профільна 40 x 40 (56мм)	Труба профільна 60 x 40 (76мм)	Труба профільна 60 x 40	Труба профільна 60 x 40 (40 x 40)
40 x 20 (товщина 74 мм)	60 x 40 (товщина 94 мм)	Гнутий проф. 70 (товщина 70 мм)	Гнутий проф. 67 (товщина 77 мм)	30 x 20 (товщина 42 мм)	40 x 20 (товщина 58 мм)	40 x 20 (товщина 43 мм)	30 x 20 (товщина 31 мм)
МДФ 16 мм (з двох сторін)	МДФ 16 мм (з двох сторін)	МДФ 10 мм або ХДФ 3 мм (з однієї сторони)	МДФ 10 мм (з однієї сторони)	МДФ 10 мм (з однієї сторони)	МДФ 16 мм (з однієї сторони)	-	-
1.5 мм	1.5 мм	1.5 мм	1.5 мм	1.5 мм	1.5 мм	1.5 мм	1.0 мм
на підшипнику 3 шт Ø = 20 мм L = 140 мм	на підшипнику 3 шт Ø = 20 мм L = 140 мм	на кульці 2 шт Ø = 20 мм L = 80 мм	на кульці 3 шт Ø = 20 мм L = 80 мм	точена 2 шт Ø = 20 мм L = 80 мм	на кульці 3 шт Ø = 20 мм L = 80 мм	на кульці 2 шт Ø = 20 мм L = 80 мм	точена 2 шт Ø = 20 мм L = 80 мм
2 шт	2 шт	-	2 шт	-	2 шт	2 шт	-
Два (SAP)	Три (SAP)	Два (SAP)	Два	Два	Два (SAP)	Один (Додатково Два)	Додатково один
Да (г-подібний)	Да (г-подібний)	-	Да (16мм)	Да (16мм)	Да (16мм)	-	-
Да	Да	-	Да	Да	Да	-	-
80 мм	80 мм	Метал	Метал	Метал	Метал	Метал	Додатково
№ 3 або 5	№ 5 або 7	№ 1	№ 3	№ 1	№ 4	Барера 510 планка	Аверс ручка планка
Порошкове покриття (колір мідь або RAL 7024)							RAL 7024 або RAL 9005
Мінеральна вата або пінопласт (на вибір клієнта).						Мінеральна вата	
60 x 100мм	60 x 100мм	60 x 100мм	60 x 100мм	35 x 65мм	35 x 65мм	35 x 65мм	-

Стандартні розміри дверей: 860, 960 та 1200 x 2050 мм. Комплектація серії може бути змінена або доповнена за бажанням клієнта.



<p>Новострой</p>		
<p>Регіон</p>		
<p>Квартал</p>		
<p>Квартал ПЛЮС</p>		
<p>Еліт</p>		
<p>Преміум</p>		
<p>Преміум ПЛЮС</p>		



<p>Еталон</p>		
<p>Моноліт</p>		
<p>Офіс ЕЛЕГАНТ</p>		
<p>Офіс МАКС</p>		
<p>Офіс ЕКОНОМ</p>		
<p>Офіс ЕЛІТ</p>		
<p>Офіс ТИТАН</p>		
<p>Технічні двері</p>		



Ручки скоби



Скоба 2
тр. кругла
Ø 38 мм
нержавійка
глянець/мат



Скоба 3
труба Ø 38 мм
нержавійка
кріплення зміщене
глянець/мат



Скоба 4
тр. кругла Ø 38 мм
нержавійка
напівколо
глянець/мат



Скоба 5
труба 30x30
нержавійка
кріплення зміщене
глянець/мат



Скоба 6
труба 30x30
нержавійка
глянець/мат



Скоба 7
труба 40x20
нержавійка
глянець/мат



Скоба 8
труба 30x30
нержавійка
глянець/мат



Скоба 9
труба 40x20
нержавійка
глянець/мат

Загальна довжина	600	900	1200	1600
Міжосьова відстань	400	600	900	1200

Ручки на розетці



«Стандарт»

Колір: хром
 бронза
 золото



«Квадро»

Колір: хром
 бронза
 золото



«Єва»

Колір: хром



«Інсерт»

Колір: хром / чорний
 хром / білий



«Фокус»

Колір: хром



«Доміно»

Колір: хром / чорний
 хром / хром мат



«Куб»

Колір: хром



«Ідея»

Колір: хром / чорний
 хром / білий



«Приоріта»

Колір: хром
 бронза
 золото



«Смарт»

Колір: хром



«Призма»

Колір: хром



«Форма»

Колір: хром



Комплектації

Стандарт



Ручка: Стандарт
Колір: хром, бронза, золото



Броненакладка + чашка для втоплення замків 252 та 257



Декоративна накладка під ключ для замка 157



Декоративна накладка під ключ для замка 3011

Доміно



Ручка: Доміно
Колір: хром/чорна, хром/біла



Броненакладка під ключ



Декоративна накладка під ключ

Квадро



Ручка: Квадро
Колір: хром, бронза, золото



Броненакладка під ключ



Декоративна накладка під ключ

Види ущільнювачів

Стандартні



Коричневий	Сірий	Білий
E 4.5 x 9	P 5.5 x 9	
D 8 x 9	D 10 x 12	

Євро



Коричневий	Сірий	Білий
E 4 x 9.5	P 8 x 12	
D 6 x 9	D 10 x 12	

Види петель

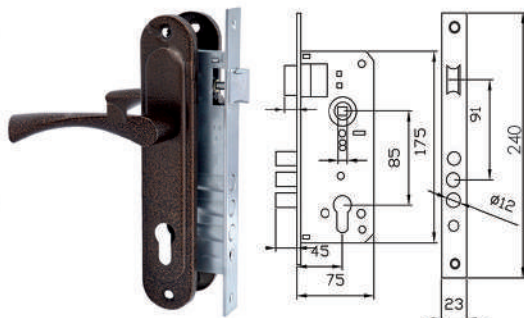
Петля точена Ø = 20мм L=80мм	Петля точена Ø = 20мм L=140мм	Петля точена з кулькою Ø = 20мм L=80мм	Петля з підшипником Ø = 20мм L=140мм	Петля з підшипником Ø = 28мм L=100мм

Додатково

Вічко (кут огляду 180°, 200°) Колір: хром, бронза, золото	Нічник Колір: хром, бронза, золото	Замок роликовий Колір: хром, бронза, золото	Антиризи з заглушками (додатковий захист стулки від злому).	Фірмові заглушки під анкер.	Металева засувка для замикання стулок (Шпінгалет)

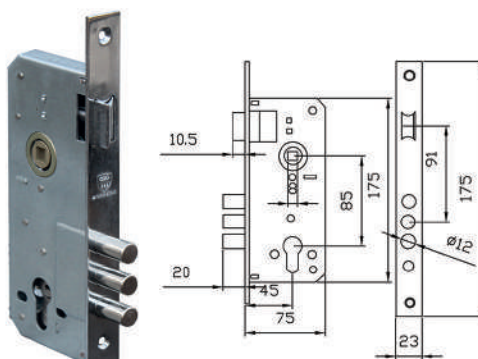


Замок Аверс + ручка планка (мідь)



Тип ригелів	циліндричний
Кількість ригелів	3 шт
Діаметр ригелів	12 мм
Тип механізму секретності	євроциліндр
Міжосьова відстань	85 мм
Тип засувки	універсальна
Кількість ключів	4-5 шт
Висув ригеля	20 мм
Клас зламостійкості	1 клас

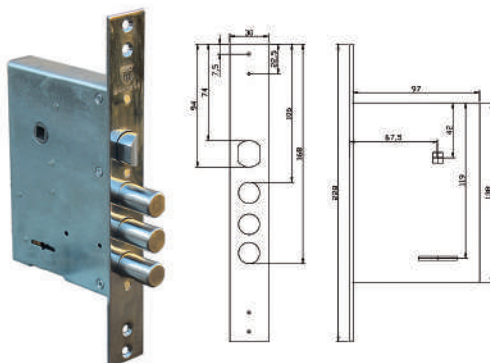
Замок основний (циліндровий) 510



Аналог:
Kale 2000

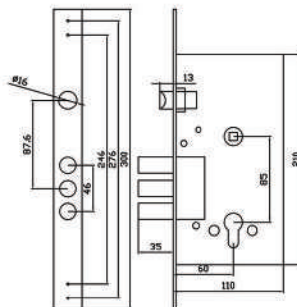
Тип ригелів	циліндричний
Кількість ригелів	3 шт
Діаметр ригелів	12 мм
Тип механізму секретності	євроциліндр
Міжосьова відстань	85 мм
Тип засувки	універсальна
Кількість ключів	4-5 шт
Висув ригеля	20 мм
Клас зламостійкості	2 клас

Замок основний (сувальдний) 3011



Тип ригелів	циліндричний
Кількість ригелів	3 шт
Діаметр ригелів	15,8 мм
Тип механізму секретності	сувальдний
Міжосьова відстань	77 мм
Тип засувки	універсальна
Кількість ключів	4-5 шт
Висув ригеля	26 мм
Клас зламостійкості	3 клас

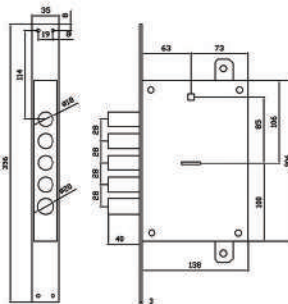
Замок основний (циліндровий) 252



Аналоги:
Kale 252
Mul-t-lock 252

Тип ригелів	циліндричний
Кількість ригелів	3 шт
Діаметр ригелів	16 мм
Тип механізму секретності	євроциліндр
Міжосьова відстань	85 мм
Тип засувки	універсальна
Кількість ключів	4-5 шт
Висув ригеля	35 мм
Клас зламостійкості	3 клас

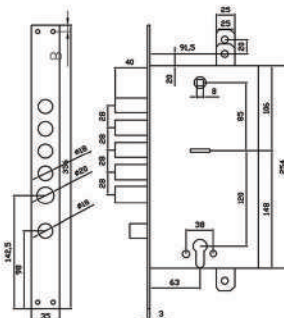
Замок Моттура (сувальдний) 52



Аналог:
Securemme 2403

Тип ригелів	циліндричний
Кількість ригелів	4 шт
Діаметр ригелів	18 мм
Тип механізму секретності	сувальдний
Міжосьова відстань	85 мм
Тип засувки	універсальна
Кількість ключів	4-5 шт
Висув ригеля	40 мм
Клас зламостійкості	4 (найвищий)

Замок Моттура (сувальдний + циліндровий) 54

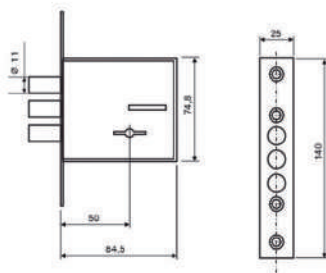



Аналог:
Securemme 2433

Тип ригелів	циліндричний
Кількість ригелів	4 шт
Діаметр ригелів	18 мм
Тип механізму секретності	євроциліндр + сувальдний
Міжосьова відстань	77 мм
Тип засувки	універсальна
Кількість ключів	4-5 шт
Висув ригеля	40 мм
Клас зламостійкості	4 (найвищий)

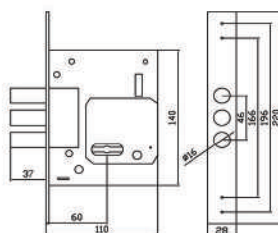


Замок додатковий (сувальдний) 1082



Тип ригелів	циліндричний
Кількість ригелів	3 шт
Діаметр ригелів	12 мм
Тип механізму секретності	сувальдний
Кількість ключів	3-5 шт
Висув ригеля	20 мм
Клас зламостійкості	2 клас

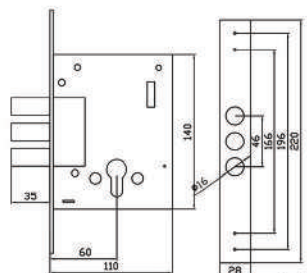

Замок додатковий (сувальдний) 157



Аналоги:
Kale 57
Mul-t-lock 157

Тип ригелів	циліндричний
Кількість ригелів	3 шт
Діаметр ригелів	16 мм
Тип механізму секретності	сувальдний
Кількість ключів	4-5 шт
Висув ригеля	37 мм
Клас зламостійкості	3 клас

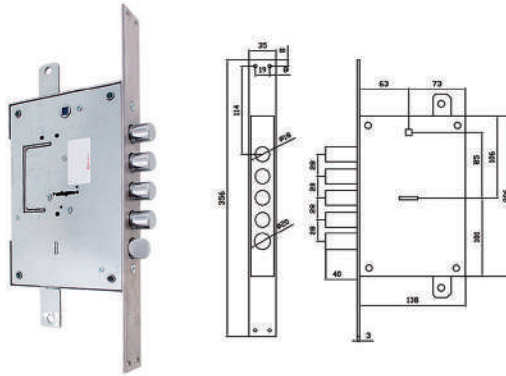
Замок додатковий (циліндровий) 257



Аналоги:
Kale 252
Mul-t-lock 252

Тип ригелів	циліндричний
Кількість ригелів	3 шт
Діаметр ригелів	15,8 мм
Тип механізму секретності	євроциліндр
Кількість ключів	4-5 шт
Висув ригеля	35 мм
Клас зламостійкості	3 клас

Замок Секуремме (сувальдний) 2403

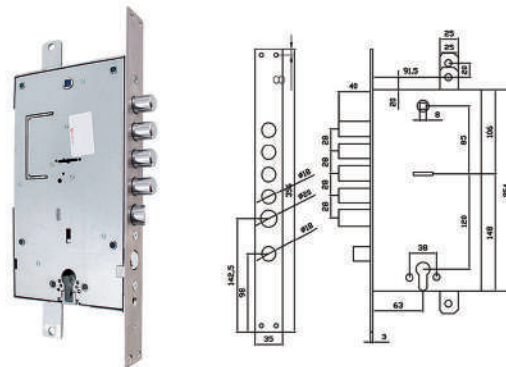


Аналог:
Mottura 52.771

Тип ригелів	циліндричний
Кількість ригелів	4 шт
Діаметр ригелів	18 мм
Тип механізму секретності	Сувальдний
Міжосьова відстань	85 мм
Тип засувки	універсальна
Кількість ключів	5+1(монтажний*)
Висув ригеля	40 мм
Клас зламостійкості	3 клас

Можлива установка системи «КРАБ»

Замок Секуремме (сувальдний + циліндровий) 2433




Аналог:
Mottura 54.797

Тип ригелів	циліндричний
Кількість ригелів	4 шт
Діаметр ригелів	18 мм
Тип механізму секретності	Євроциліндр+сувальдний
Міжосьова відстань	85 мм+120мм
Тип засувки	універсальна
Кількість ключів	5+1(монтажний*)
Висув ригеля	40 мм
Клас зламостійкості	4 (найвищий)

Можлива установка системи «КРАБ»

Замок кодовий



Висув заціпки	15мм
Кількість кодів	1000
Кількість перекодуємих кнопок	10
Фірмовий код для перекодування	38

Встановлюється тільки на серію «офіс титан»

*Монтажний ключ забезпечує доступ до приміщення обслуговуючого персоналу.
Монтажний ключ перестав працювати після закриття замка основним ключем на 4 оберти.



Б№1



Б№2



Б№3



Б№4



Б№5



Б№6



Б№7



Б№8



Б№9



Б№10



Б№11



Б№12



Б№13



Б№14



Б№15



Б№16



Б№17



Б№18



Б№19



Б№20



Б№21



Б№22



Б№23



Б№24



Б№25



Б№26



Б№27



Б№28



Б№29



Б№30

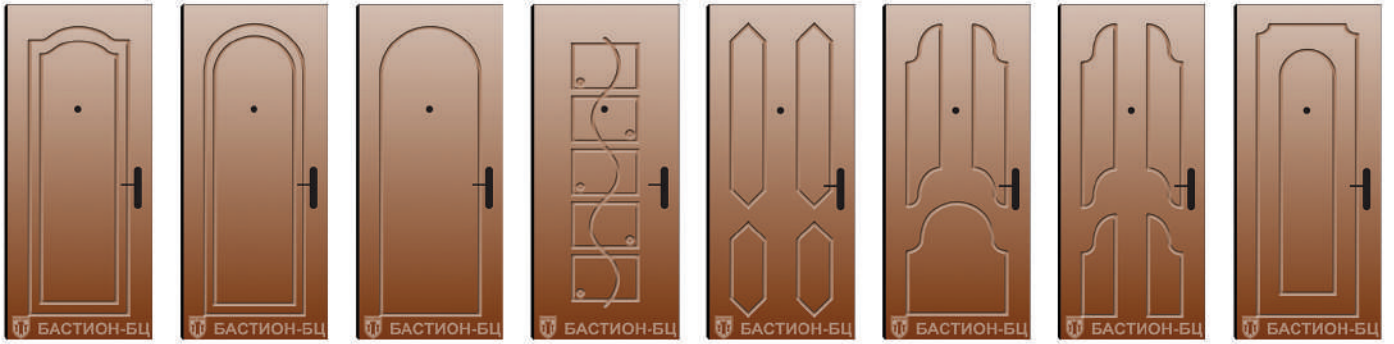


Б№31



Б№32

Залежно від розміру дверей малюнок може видозмінюватись



Б№33

Б№34

Б№35

Б№36

Б№37

Б№38

Б№39

Б№40



Б№41

Б№42

Б№43

Б№44

Б№45

Б№46

Б№47

Б№48



Б№49

Б№50

Б№51

Б№52

Б№53

Б№54

Б№55

Б№56



Б№57

Б№58

Б№59

Б№60

Б№61

Б№62

Б№63

Б№64

Залежно від розміру дверей малюнок може видозмінюватись



Б№65



Б№66



Б№67



Б№68



Б№69



Б№70



Б№71



Б№72



Б№73



Б№74




Б№75



Б№76



Б№77



Б№78



Б№79



Б№80



Б№81



Б№82



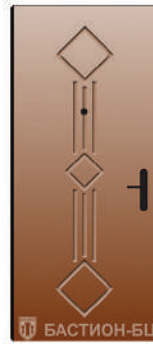
Б№83



Б№84



Б№85



Б№86



Б№87



Б№88



Б№89



Б№90



Б№91



Б№92



Б№93



Б№94



Б№95



Б№96

Залежно від розміру дверей малюнок може видозмінюватись



Б№97

Б№98

Б№99

Б№100

Б№101

Б№102

Б№103

Б№104



Б№105

Б№106

Б№107

Б№108

Б№109

Б№110

Б№111

Б№112



Б№113

Б№114

Б№115

Б№116

Б№117

Б№118

Б№119

Б№120



Б№121

Б№122

Б№123

Б№124

Б№125

Б№126

Б№127

Б№128

Залежно від розміру дверей малюнок може видозмінюватись



Б№129 Б№130 Б№131 Б№132 Б№133 Б№134 Б№135 Б№136



Б№137 Б№138 Б№139 Б№140 Б№141 Б№142 Б№143 Б№144

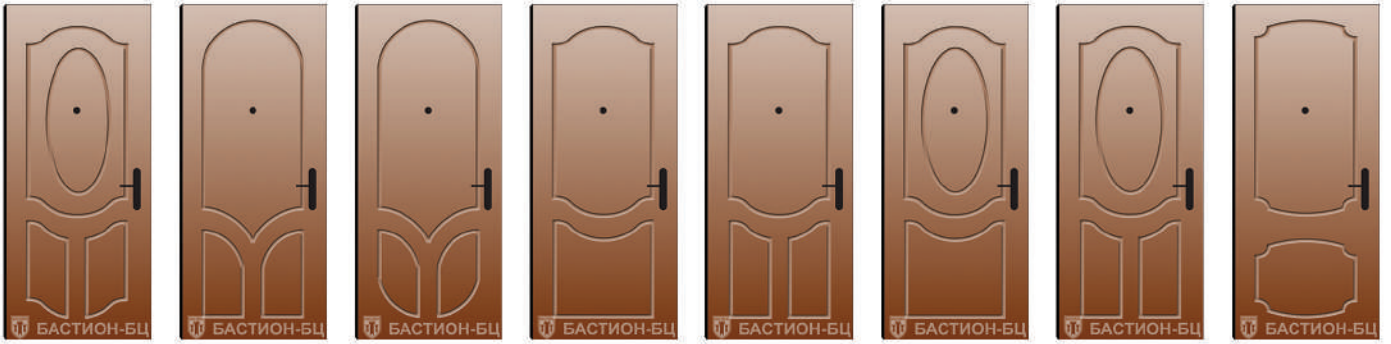


Б№145 Б№146 Б№147 Б№148 Б№149 Б№150 Б№151 Б№152



Б№153 Б№154 Б№155 Б№156 Б№157 Б№158 Б№159 Б№160

Залежно від розміру дверей малюнок може видозмінюватись



Б№161

Б№162

Б№163

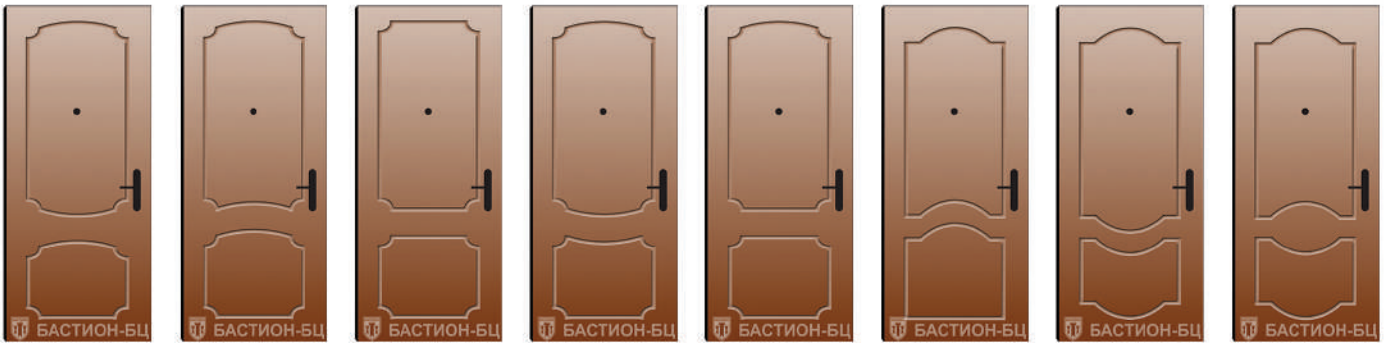
Б№164

Б№165

Б№166

Б№167

Б№168



Б№169

Б№170

Б№171

Б№172

Б№173

Б№174

Б№175

Б№176



Б№177

Б№178

Б№179

Б№180

Б№181

Б№182

Б№183

Б№184



Б№185

Б№186

Б№187

Б№188

Б№189

Б№190

Б№191

Б№192

Залежно від розміру дверей малюнок може видозмінюватись



Б№193



Б№194




Б№195



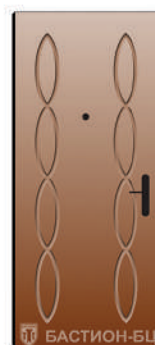
Б№196



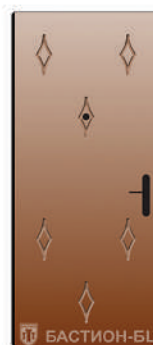
Б№197



Б№198



Б№199



Б№200



Б№201



Б№202



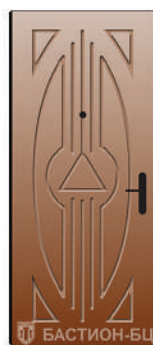
Б№203



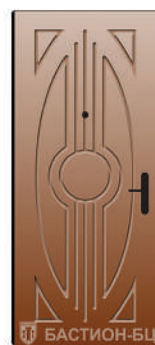
Б№204



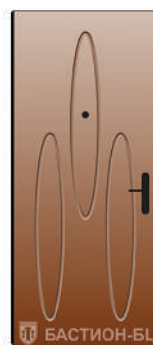
Б№205



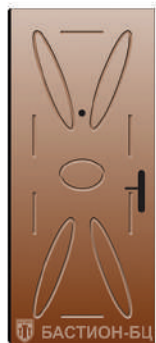
Б№206



Б№207



Б№208



Б№209



Б№210



Б№211



Б№212



Б№213



Б№214



Б№215



Б№216



Б№217



Б№218



Б№219



Б№220



Б№221



Б№222



Б№223



Б№224

Залежно від розміру дверей малюнок може видозмінюватись



Б№225

Б№226

Б№227

Б№228

Б№229

Б№230

Б№231

Б№232



Б№233

Б№234

Б№235

Б№236

Б№237

Б№238

Б№239

Б№240



Б№241

Б№242

Б№243

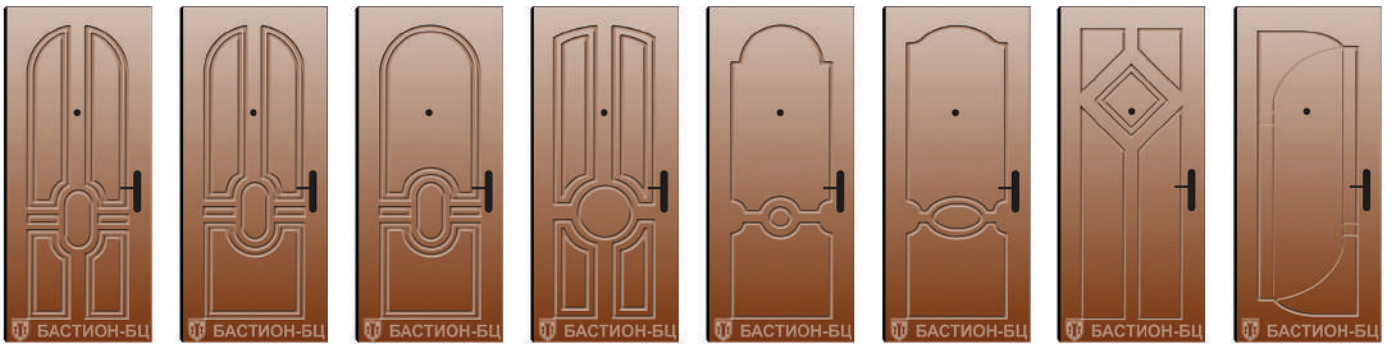
Б№244

Б№245

Б№246

Б№247

Б№248



Б№249

Б№250

Б№251

Б№252

Б№253

Б№254

Б№255

Б№256

Залежно від розміру дверей малюнок може видозмінюватись



Б№257



Б№258



Б№259



Б№260



Б№261



Б№262



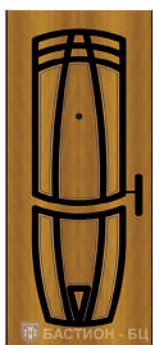
Б№263



Б№264



Б№265



Б№266



Б№267



Б№268



Б№269



Б№270



Б№271



Б№272



Б№273



Б№274



Б№275



Б№276



Б№277



Б№278



Б№279




Б№280




Б№281



Б№282



Б№283



Б№284



Б№285



Б№286



Б№287



Б№288

Залежно від розміру дверей малюнок може видозмінюватись



Б№289



Б№290



Б№291



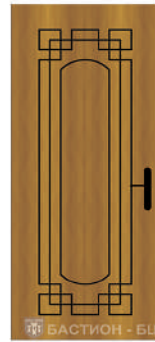
Б№292



Б№293



Б№294



Б№295




Б№296



Б№297



Б№298




Б№299



Б№300



Б№301



Б№302



Б№303



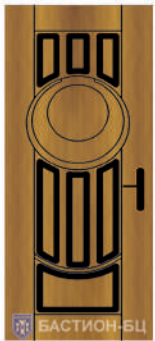
Б№304



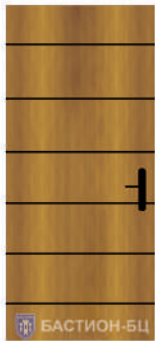
Б№305



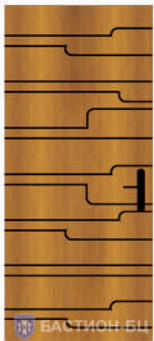
Б№306



Б№307



Б№308



Б№309



Б№310




Б№311



Б№312



Б№313



Б№314



Б№315




Б№316



Б№317



Б№318



Б№319



Б№320

Залежно від розміру дверей малюнок може видозмінюватись



БМ №1



БМ №2



БМ №3



БМ №4



БМ №5



БМ №6



БМ №7



БМ №8



БМ №9



БМ №10



БМ №11



БМ №12

Молдинг - алюмінієва полоса 20 мм



МК №1



МК №2



МК №3



МК №4



МК №5



МК №6



МК №7



МК №8



МК №9



МК №10



МК №11



МК №12

Молдинг - алюмінієвий прут Ø 6 мм



Ескада №1



Ескада №2



Ескада №3



Ескада №4



Ескада №5



Ескада №6



Ескада №7



Ескада №8



Ескада №9



Ескада №10



Ескада №11



Ескада №12



Ескада №13



Ескада №14



Ескада №15

Залежно від розміру дверей малюнок може видозмінюватись



Ескада №16



Ескада №17



Ескада №18



Ескада №19



Ескада №20



Ескада №21



Ескада №22



Ескада №23



Ескада №24



Ескада №25



Ескада №26



Ескада №27



Ескада №28



Ескада №29



Ескада №30

Залежно від розміру дверей малюнок може видозмінюватись




БФ №1



БФ №2



БФ №3



БФ №4



БФ №5



БФ №6



БФ №7



БФ №8



БФ №9



БФ №10



БФ №11



БФ №12



БФ №13




БФ №14




БФ №15

Залежно від розміру дверей малюнок може видозмінюватись



БП №1



БП №2




БП №3



БП №4



БП №5



БП №6



БП №7



БП №8



БП №9



БП №10



БП №11



БП №12

Двері виготовляються розміром від 860x2050 - одностулкова та від 1200x2050 - двостулкова



БП №13



БП №14




БП №15



БП №16




БП №17



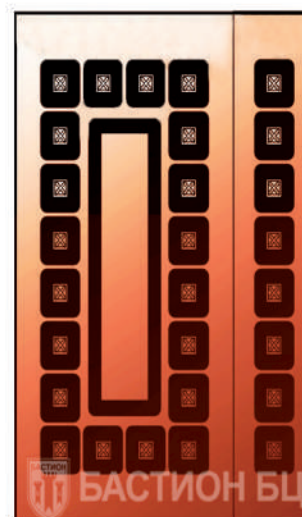
БП №18



БП №19



БП №20




БП №21



БП №22



БП №23

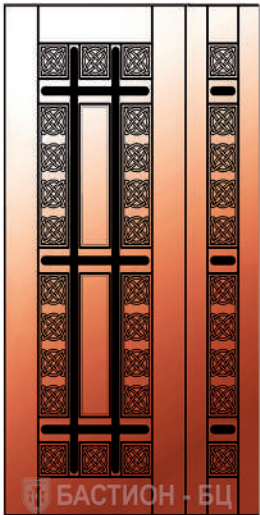


БП №24



БП №25


Двері виготовляються розміром від 860x2050 - одностулкова та від 1200x2050 - двостулкова




БП №26



БП №27




БП №28



БП №29



БП №30




БП №31




БП №32



БП №33



БП №34



БП №35



БП №36



БП №37



БП №38


Двері виготовляються розміром від 860x2050 - одностулкова та від 1200x2050 - двостулкова



БП №39




БП №40



БП №41



БП №42



БП №43



БП №44



БП №45




БП №46



БП №47



БП №48



БП №49




БП №50

Двері виготовляються розміром від 860x2050 - одностулкова та від 1200x2050 - двостулкова




БП №51



БП №52



БП №53




БП №54



БП №55



БП №56




БП №57



БП №58



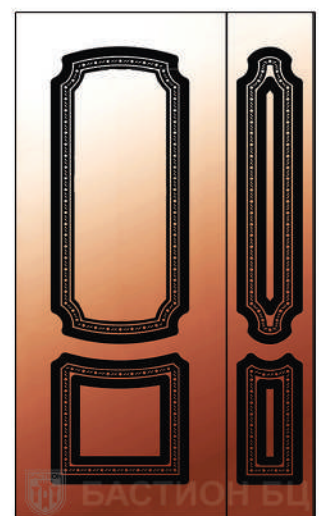
БП №59



БП №60

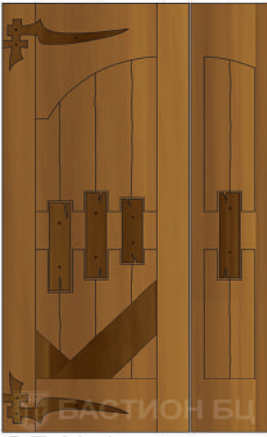


БП №61



БП №62

Двері виготовляються розміром від 860x2050 - одностулкова та від 1200x2050 - двостулкова



СД №1




СД №2



СД №3



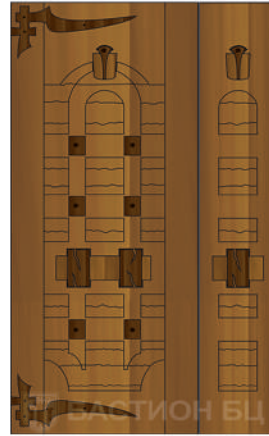
СД №4



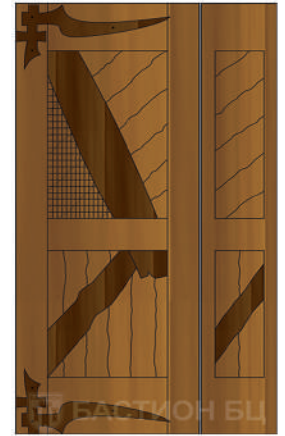
СД №5



СД №6



СД №7



СД №8




СД №9



СД №10



СД №11



СД №12



СД №13



СД №14



СД №15



СД №16

Двері виготовляються розміром від 860x2050 - одностулкова та від 1200x2050 - двостулкова



БЛ №1



БЛ №2



БЛ №3



БЛ №4



БЛ №5



БЛ №6



БЛ №7



БЛ №8



БЛ №9



БЛ №10



БЛ №11



БЛ №12

Двері виготовляються розміром від 860x2050 - одностулкова та від 1200x2050 - двостулкова



РИМ №1



РИМ №2



РИМ №3



РИМ №4



РИМ №5



РИМ №6



РИМ №7



РИМ №8



РИМ №9



РИМ №10



РИМ №11



РИМ №12

Двері виготовляються розміром від 860x2050 - одностулкова та від 1200x2050 - двостулкова



КОМБИ №1



КОМБИ №2



КОМБИ №3



КОМБИ №4



КОМБИ №5



КОМБИ №6



КОМБИ №7



КОМБИ №8



КОМБИ №9



КОМБИ №10




КОМБИ №11



КОМБИ №12

Залежно від розміру дверей малюнок може видозмінюватись



ХВИЛЯ №1



ХВИЛЯ №2



ХВИЛЯ №3



ХВИЛЯ №4



ХВИЛЯ №5



ХВИЛЯ №6

Залежно від розміру дверей малюнок може видозмінюватись



МОДЕРН 3D №1



МОДЕРН 3D №2



МОДЕРН 3D №3



МОДЕРН 3D №4



МОДЕРН 3D №5



МОДЕРН 3D №6

Залежно від розміру дверей малюнок може видозмінюватись



РОМБ №1



РОМБ №2



РОМБ №3



РОМБ №4



РОМБ №5



РОМБ №6

Залежно від розміру дверей малюнок може видозмінюватись



ГРАНД №1



ГРАНД №2



ГРАНД №3



ГРАНД №4



ГРАНД №5



ГРАНД №6

Залежно від розміру дверей малюнок може видозмінюватись



Адель №1



Адель №2



Адель №3



Адель №4



Адель №5



Адель №6



Адель №7



Адель №8



Адель №9



Адель №10



Адель №11



Адель №12

На АДЕЛЬ №9-12 є можливість встановити с\п.



Адель №13



Адель №14



Адель №15



Адель №16



Адель №17



Адель №18



Адель №19



Адель №20



Адель №21



Адель №22



Адель №23



Адель №24

На АДЕЛЬ №14 -24 є можливість встановити с\п.



1

ПОВЕРХ

7

ОРИОН

ХІТ 2018 - 2019



Оріон №2



Оріон №2



Оріон №1



Оріон №1



Оріон №3



Оріон №3



Оріон №4



Оріон №4



Оріон №5



Оріон №5



Оріон №6



Оріон №6



Оріон №7



Оріон №7

Декор: накладне фарбоване скло товщиною 4мм. Чорне(RAL 9005) Біле (RAL 9003)



АВТОЕМАЛЬ

Покриття МДФ накладок автоемаллю має ряд переваг: кращі показники вологостійкості та зносостійкості, краща стійкість до ультрафіолетового випромінювання. Завдяки можливості фарбування МДФ накладок відкривається безліч варіантів для створення ексклюзивного дизайну, який підкреслить Ваш інтер'єр.

Використовується в поєднанні з малюнками без накладних елементів.

ПАЛІТРА КОЛЬОРІВ з каталогу «RAL».



«МДФ ПРИНТ»

«МДФ принт» це новий вид фарбування МДФ накладок, який повторює структуру дерева. Має підвищені характеристики захисту від вологи, ультрафіолету та механічних пошкоджень, так як після нанесення фарби накладка покривається стійким лаком.

Використовується в поєднанні з малюнками серії: «Б», «БМ», «АДЕЛЬ», «Ескада».




Дуб кантрі
А 1092



Червоне дерево
А 1009



Дуб золотий
преміум А 1112



Палісандр
А 1050




Вишня темна
А 1090



Ефект патинування - це надання виробу контрастності, візуального об'єму, рельєфності.

Після патинування дверні накладки виглядають розкішно, створюючи вигляд антикваріату, старовинного предмету.

Патинування накладок МДФ - це найкращий спосіб додати вхідним дверям оригінальності та вишуканості.



Чорне патинування



Коричнєве патинування




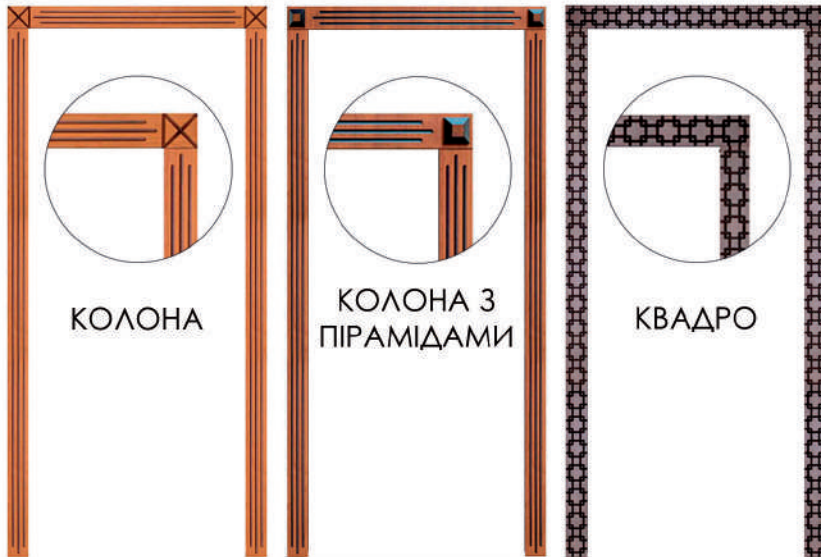
Золоте патинування



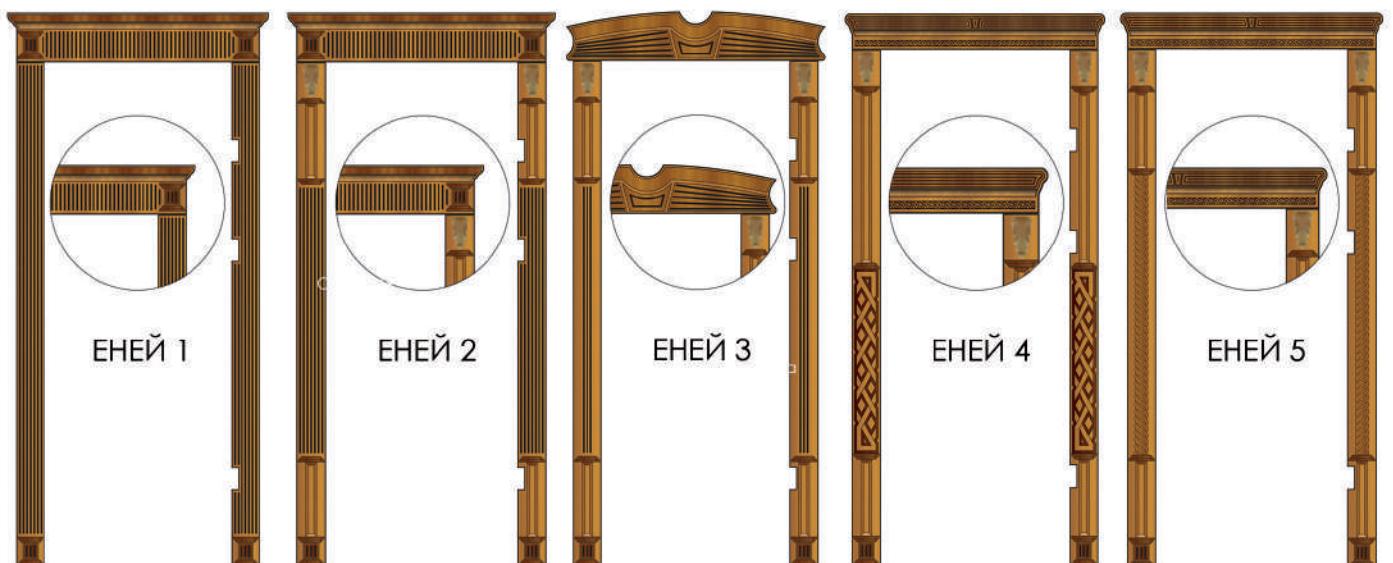
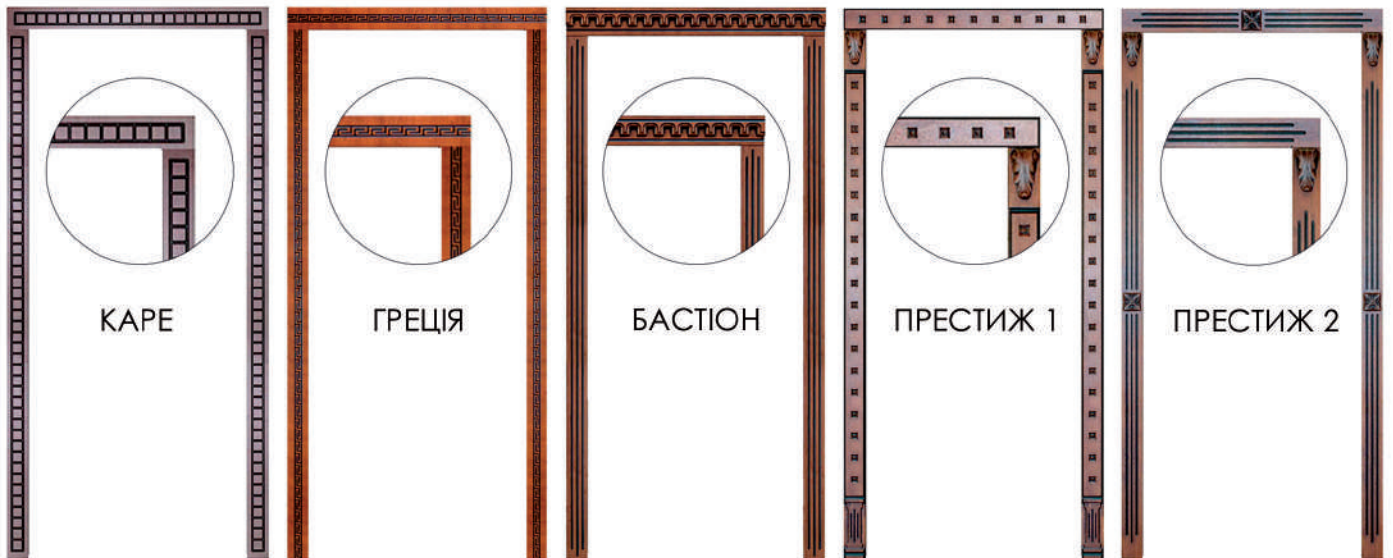
Срібне патинування



ЛИШТВА



Еней 3





Фронтон №1



Фронтон №10



Фронтон №2



Фронтон №11



Фронтон №3



Фронтон №12



Фронтон №4



Фронтон №13



Фронтон №5



Фронтон №14



Фронтон №6



Фронтон №15



Фронтон №7



Фронтон №16



Фронтон №8



Фронтон №17



Фронтон №9



Прінтек (Printech) - це різновид полімерного покриття, що імітує візерунок дерева.



Серія: Офіс
Колір: А-1339



Компанія Бастіон-БЦ пропонує Вам унікальну можливість замовити двері зі сталі з лакофарбовим покриттям за технологією Printech з малюнком під натуральне дерево.

Одна із особливостей покриття «Прінтек» це те, що малюнок наноситься на всі деталі рами та стулки.

Переваги Printech обумовлені спеціальною технологією нанесення покриття:


- Знежирення рулонної сталі;
- Хромування (оцинковка);
- Грунтування;
- Закріплення шару при високих температурах;
- Фарбування поліестерною RAL - емаллю від провідних світових виробників;
- Термічна обробка;
- Друк малюнка;
- Лакування (безбарвне);
- Запікання (сушка);



Серія Офіс, Декор: №13
Колір: А-1339 Патина: Чорна



Серія: «Антик» Колір: Мідь



Серія: «Антик» Колір: Срібло



Серія: «Антик» Колір: Золото




Серія: «Прінтек» Колір: А-1339



Серія: «Шагрень» Колір: RAL 7024 (Сіра)



Серія: «Шагрень» Колір: RAL 9003 (Біла)



Серія: «Текстура» Колір: RAL 9005 (чорна)



Серія: «Текстура» RAL 7016 (антрацит)



Серія: «Крокодил» Колір: коричневий



Серія: «Крокодил» Колір: чорний



Скіф №1



Скіф №2



Скіф №3



Скіф №4



Скіф №5



Скіф №6

Товщина металу 3 мм
Виготовляється в поєднанні з с/п та без



Декор №1



Декор №2



Декор №3



Декори № 1-3
накладні елементи
з металу.



Декор №4



Декор №5



Декор №6



Декори № 4-6
візерунок вирізаний
на металі




Декор №14



Декор №15



Декор №16



Декори № 14-16
накладні елементи
з нержавіючої
сталі



Решітка №1



Решітка №2



Решітка №3



Застосовуються
для малюнків:

Б:6,11, 29, 43, 54,
55, 137, 147, 148,
184, 186, 218,
220, 222, 306


БП:1, 6

СД:9, 11

БЛ:4, 12



Решітка №30



Застосовується
для малюнків:

Б:6,11, 29, 43, 54,
55, 137, 147, 148,
184, 186, 218,
220, 222, 306

БП:1, 6

СД:9, 11

БЛ:4, 12



Решітка №7



Застосовується
для малюнків:

Б:6,11, 29, 43, 54,
55, 137, 147, 148,
184, 186, 218,
220, 222, 306

БП:1, 6

СД:9, 11

БЛ:4, 12



Решітка №9



Застосовується
для малюнків:

Б:6,11, 29, 43, 54,
55, 137, 147, 148,
184, 186, 218,
220, 222, 306

БП:1, 6

СД:9, 11

БЛ:4, 12



Решітка №10



Застосовується
для малюнків:

Б:6,11, 29, 43, 54,
55, 137, 147, 148,
184, 186, 218,
220, 222, 306

БП:1, 6

СД:9, 11

БЛ:4, 12

**Решітка №11**

Застосовується
для малюнків:

Б:6, 11, 29, 43, 54,
55, 137, 147, 148,
184, 186, 218,
220, 222, 306

БП:1, 6
СА:9, 11
БЛ:4, 12

**Решітка №41**

Застосовується
для малюнків:

Б:6, 11, 29, 43, 54,
55, 137, 147, 148,
184, 186, 218,
220, 222, 306

БП:1, 6
СА:9, 11
БЛ:4, 12

**Решітка №16**

Застосовується
для малюнків:

Б:266
БП:15
БЛ:2

**Решітка №17**


Застосовується
для малюнків:

Б:266
БП:15
БЛ:2

**Решітка №19**

Застосовується
для малюнків:

Б:266
БП:15
БЛ:2

**Решітка №15**

Застосовується
для малюнків:

Б:266
БП:15
БЛ:2



Решітка №26

Застосовується
для малюнків:

Б:26,263,279



Решітка №27

Застосовується
для малюнків:

Б:26,263,279



Решітка №28

Застосовується
для малюнків:

Б:26,263,279



Решітка №29

Застосовується
для малюнків:

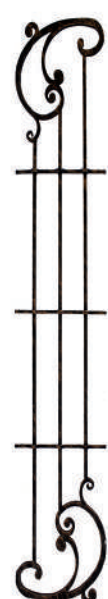
Б:26,263,279



Решітка №35

Застосовується
для малюнків:

**Б:40,145,26,
263,279
БП:1**



Решітка №36

Застосовується
для малюнків:

Б:26,263,279



**Решітка №18**

Застосовується
для малюнків:

Б:267
БП:38

**Решітка №4**

Б:18, 297, 298
БП:9, 10, 14
БЛ:3

**Решітка №25**

Застосовується
для малюнків:

Б:40, 145
БП:1

**Решітка №5**

Б:18, 297, 298
БП:9, 10, 14
БЛ:3


**Решітка №34**


Застосовується
для малюнків:

Б:40, 145
БП:1

**Решітка №6**

Б:18, 297, 298
БП:9, 10, 14
БЛ:3






Решітка №20

Б:18, 297, 298
БП:9, 10, 14
БЛ:3



Решітка №23

Б:18, 297, 298
БП:9, 10, 14
БЛ:3



Решітка №21

Б:18, 297, 298
БП:9, 10, 14
БЛ:3



Решітка №24

Б:18, 297, 298
БП:9, 10, 14
БЛ:3



Решітка №22

Б:18, 297, 298
БП:9, 10, 14
БЛ:3



Решітка №37

Решітка №40



Застосовується
для малюнків:
БП:61 Б:307

**Решітка №12****Решітка №13****Решітка №14**

Застосовуються
для малюнків:

Б:32,68
РИМ:1,2,
3, 4, 8

**Решітка №39**

Застосовується
для малюнків:



Б:32,68
РИМ:1,2,
3, 4, 8

**Решітка №38**

Застосовується
для малюнків:



Б:32,68
РИМ:1,2,
3, 4, 8

**Решітка №32**

Застосовується
для малюнків:



БП:62
Б:7, 303

**Решітка №33**

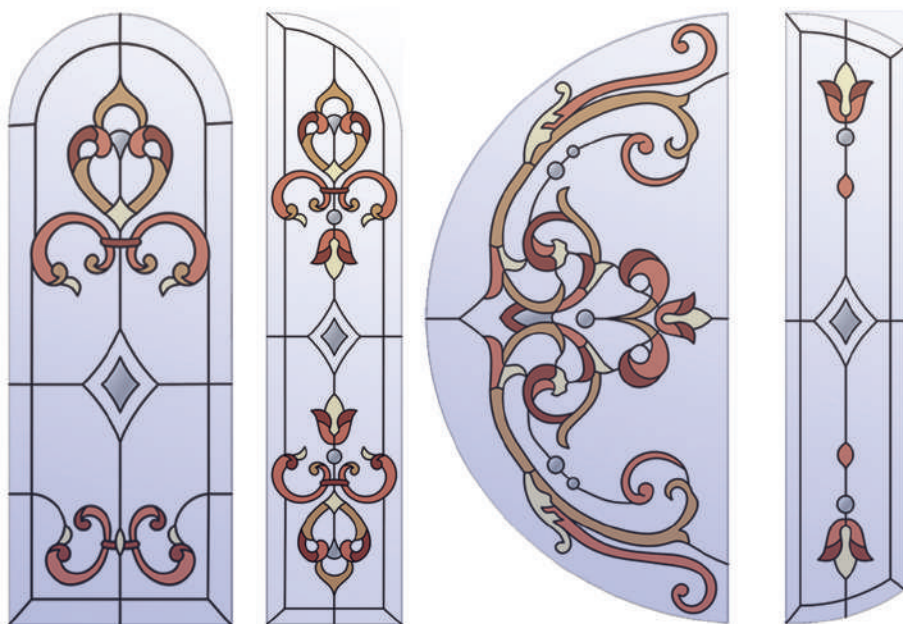
Застосовується
для малюнків:



Б:40,145
БП:1



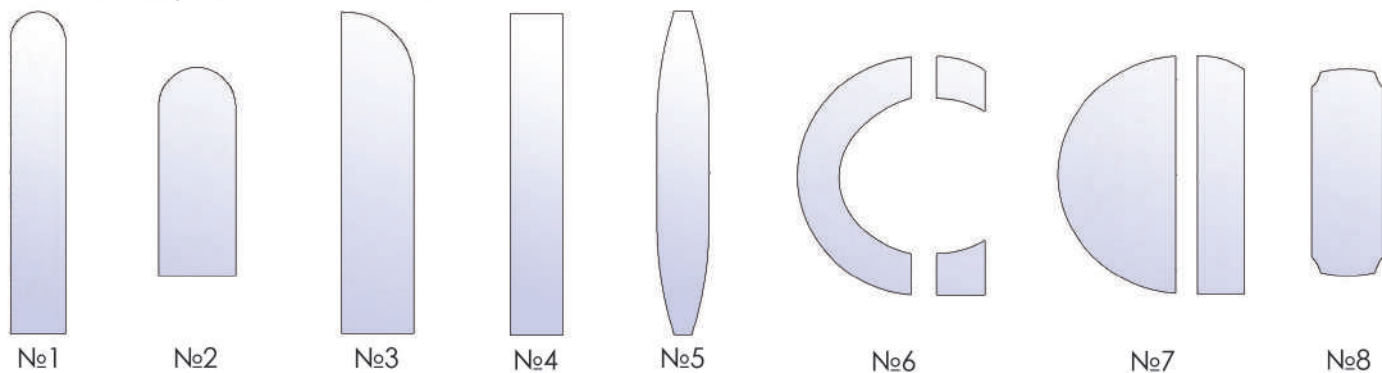
Вітражне скло «КЛАСИК»



Вітражне скло «ВІТАЖ»




Схеми вітражного скла:





Вітражне скло «АБСТРАКТ»



Вітражне скло «КАНТРИ» та «ЛІАНА»



Вітражне скло використовується під малюнки:

Назва/ номер	1	2	3	4	5	6	7	8
КЛАСИК	Б: 6, 11, 29, 43,							
ВІНТАЖ	54, 55, 137, 147, 148, 184, 186, 218, 220, 222	Б: 32, 68	Б: 267		Б: 266	Б: 18, 297, 298	Б: 18, 297, 298	Б: 7, 303
АБСТРАКТ				Б: 26, 263, 279				
КАНТРИ	БП: 1, 6	РИМ: 1, 2, 3, 4, 8	БП: 38		БП: 15	БП: 9, 10, 14, БЛ: 3	БП: 9, 10, 14, БЛ: 3	БП: 62,
ЛІАНА	СА: 9,11 БЛ: 4,12				БЛ: 2			

За бажанням клієнта вітражне скло може виготовлятися по ескізу.



Малюнок БП №54



Малюнок Б №7



Малюнок Б №45



Малюнок Б №67



Малюнок Б №237



Малюнок БП №53

Дзеркало встановлюється на внутрішню накладку



bastion-bc.ua
salon@bastion-bc.ua
+38 068 968 32 32
+38 066 288 50 38

ЗМІСТ:

1	Про нас
2-3	Серії дверей
4-5	Технічні характеристики
6	Ручки
7	Комплектації та Комплектуючі
8-11	Замки
12-21	Фрезерування Б
22	БМ (молдинг)
23	МК (молдинг)
24-25	ЕСКАДА
26	БФ
27-31	БП
32	СД
33	БЛ
34	РИМ
35	КОМБІ
36	ХВИЛЯ
37	Модерн 3D
38	РОМБ
39	ГРАНД
40-41	АДЕЛЬ
42-43	ОРІОН
44	Фарбування «АВТОЕМАЛЬ»
45	Патинування
46	Лиштва
47	Фронтони
48	Покриття металу «Прінтек»
49	Порошкове фарбування
50	Декор вставки з металу «СКІФ»
51	Офіс-Декори
52-57	Решітки
58-59	Вітражне скло
60	Двері з дзеркалами